RADIOLÓGICA S.A.S.

IPS EN BUCARAMANGA DESDE 1976

Portafolio **de servicios**

Imágenes diagnósticas, procedimientos guiados por imagen y consulta especializada, con la experiencia y el cuidado que tu salud merece.



BUCARAMANGA, COLOMBIA 2026

Cinco décadas de experiencia al servicio de tu salud

Radiológica nació en Bucaramanga el 5 de marzo de 1976, bajo la razón social Radiológica Ltda., por iniciativa del Dr. Álvaro Ramírez, médico radiólogo. En noviembre de 2009 se constituyó como Radiológica S.A.S., dando continuidad a su trayectoria en imágenes diagnósticas.

En octubre de 2017, el Dr. Joaquín Fernando González Gómez, médico radiólogo con formación en neurointervencionismo, asumió la dirección de la IPS e impulsó la ampliación del portafolio hacia la radiología intervencionista y neurointervencionista.

Actualmente, integramos imágenes diagnósticas, procedimientos guiados por imagen y consulta especializada. Atendemos a usuarios particulares y de entidades del sector salud y de salud ocupacional, con un compromiso centrado en la calidad, la oportunidad y el trato humano.



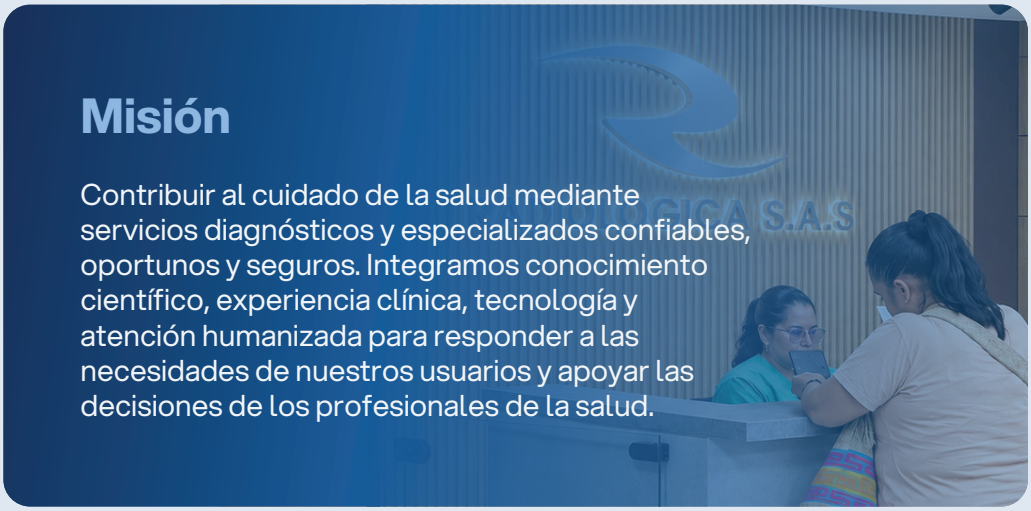

Misión

Contribuir al cuidado de la salud mediante servicios diagnósticos y especializados confiables, oportunos y seguros. Integramos conocimiento científico, experiencia clínica, tecnología y atención humanizada para responder a las necesidades de nuestros usuarios y apoyar las decisiones de los profesionales de la salud.

Visión

Ser un referente regional en servicios diagnósticos y especializados, reconocido por la excelencia clínica, la oportunidad en la atención y la incorporación responsable de tecnología, con un compromiso permanente con la seguridad, la humanización y la responsabilidad social.



Política de calidad

Trabajamos para brindar servicios diagnósticos y especializados confiables, oportunos y humanizados. Orientamos nuestra gestión hacia la seguridad del paciente, la excelencia clínica y el mejoramiento continuo, mediante el fortalecimiento de nuestros procesos, el desarrollo del talento humano y el uso responsable de la tecnología. Promovemos el cumplimiento de los requisitos aplicables y una atención que responda a las necesidades de nuestros usuarios.

Experiencia médica, atención cercana

Contamos con un equipo interdisciplinario de especialistas que integra conocimientos y experiencia para apoyar el diagnóstico, la valoración y el seguimiento de nuestros usuarios. Promovemos la actualización profesional y el trabajo coordinado para brindar una atención de calidad y centrada en cada persona.

Dra. Katina Gabriela Di Lizio Miele
Radióloga en imágenes diagnósticas

Dr. Juan Carlos Moncada García
Radiólogo en imágenes diagnósticas

Dr. Danny Jonathan Hurtado
Radiólogo en imágenes diagnósticas

Dr. Kevin David Hurtado Ortiz
Radiólogo intervencionista

Dr. Joaquín Fernando González Gómez
Neurorradiólogo intervencionista y radiólogo intervencionista periférico

Dr. Roberto Carlos Correa Bastidas
Cardiólogo hemodinamista

Dr. César Campo Suárez
Ginecoobstetra

Dr. Iván Darío Ramírez Giraldo
Neurocirujano

Dr. Gonzalo Rojas Hernández
Gastroenterólogo

Dr. Julio César Carrillo Valera
Cirujano vascular y angiólogo



Los principios que guían nuestra atención

01 · Seguridad integral y del paciente

Promovemos una atención segura mediante la identificación, prevención y gestión de riesgos. Protegemos el bienestar de nuestros usuarios y colaboradores, fortaleciendo las prácticas y los procesos de atención.

02 · Excelencia clínica

Trabajamos con rigor científico y competencia técnica, siguiendo protocolos, guías y buenas prácticas que respaldan la calidad de nuestros servicios y la confiabilidad de los resultados.

03 · Humanización

Reconocemos la dignidad, los derechos y las necesidades de cada persona. Brindamos una atención respetuosa, empática y cercana, que considera al usuario, su familia y su entorno.

04 · Innovación

Incorporamos de manera responsable tecnologías, conocimientos y métodos que fortalecen nuestros servicios, mejoran la experiencia de atención y contribuyen al uso eficiente de los recursos.

05 · Ética y transparencia

Actuamos con integridad, honestidad y responsabilidad, conforme a los principios de la práctica profesional y a la normativa aplicable al sector salud.





Infraestructura
y servicios

CARRERA 33 NO. 36 - 47 BUCARAMANGA CITAS: 6076944141 - 6076537166 – 3173319934

DIRECCIÓN ADMINISTRATIVA Y COMERCIAL: 3173319818 GERENCIA@RADIOLOGICAIPS.COM – COMERCIAL@RADIOLOGICAIPS.COM

RAYOS X

Radiología digital
para apoyar el diagnóstico

Contamos con dos salas de radiología digital para realizar estudios de estructuras óseas, tórax y tejidos blandos, con imágenes que apoyan la evaluación del médico tratante.

Estudios disponibles

01 Radiografías de cráneo, columna y tórax.

02 Radiografías de extremidades y abdomen.

03 Series óseas.

04 Radiografías dinámicas de columna.





ECOGRAFÍA Y DOPPLER

Evaluación de órganos, tejidos y circulación sanguínea

Realizamos estudios por ultrasonido para evaluar órganos abdominales, tiroides, mama, próstata, articulaciones y tejidos blandos. Complementamos este servicio con Doppler a color para estudiar el flujo sanguíneo en arterias y venas.

Estudios disponibles

01 Ecografía de abdomen total.

02 Ecografía de tiroides y mama.

03 Ecografía de próstata y tejidos blandos.

04 Ecografía articular.

05 Doppler de vasos del cuello y de las extremidades.

ECOGRAFÍA GINECOLÓGICA Y OBSTÉTRICA

Imágenes para la salud de la mujer y el seguimiento del embarazo

Ofrecemos estudios por ultrasonido para la evaluación ginecológica y el seguimiento del embarazo, como apoyo a la valoración y las decisiones del médico tratante.

Estudios disponibles

01 Ecografía obstétrica transabdominal y transvaginal.

02 Perfil biofísico fetal.

03 Medición de translucencia nucal.

04 Histerosonografía.





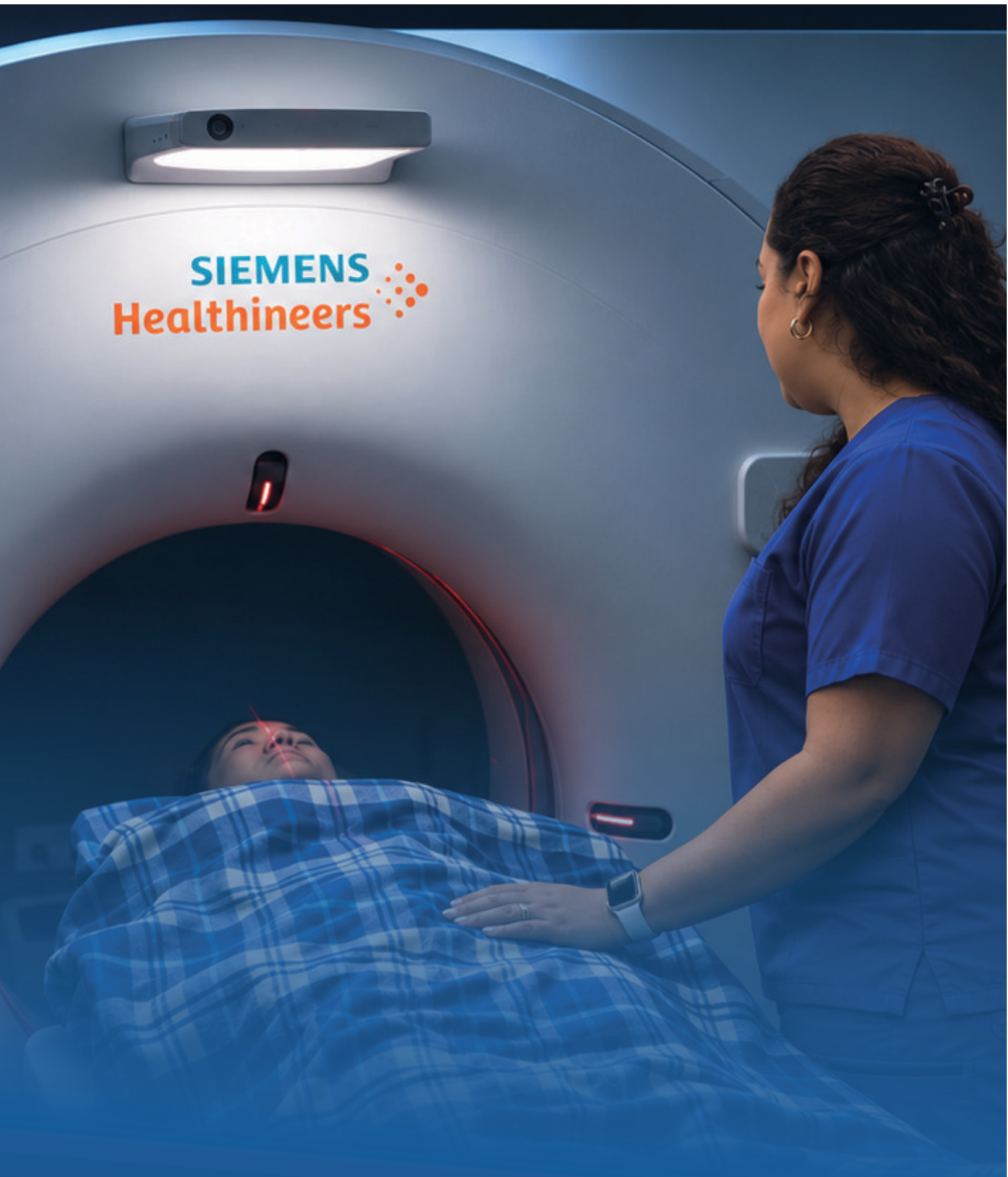

CARRERA 33 NO. 36 - 47 BUCARAMANGA CITAS: 6076944141 - 6076537166 – 3173319934

DIRECCIÓN ADMINISTRATIVA Y COMERCIAL: 3173319818 GERENCIA@RADIOLOGICAIPS.COM – COMERCIAL@RADIOLOGICAIPS.COM



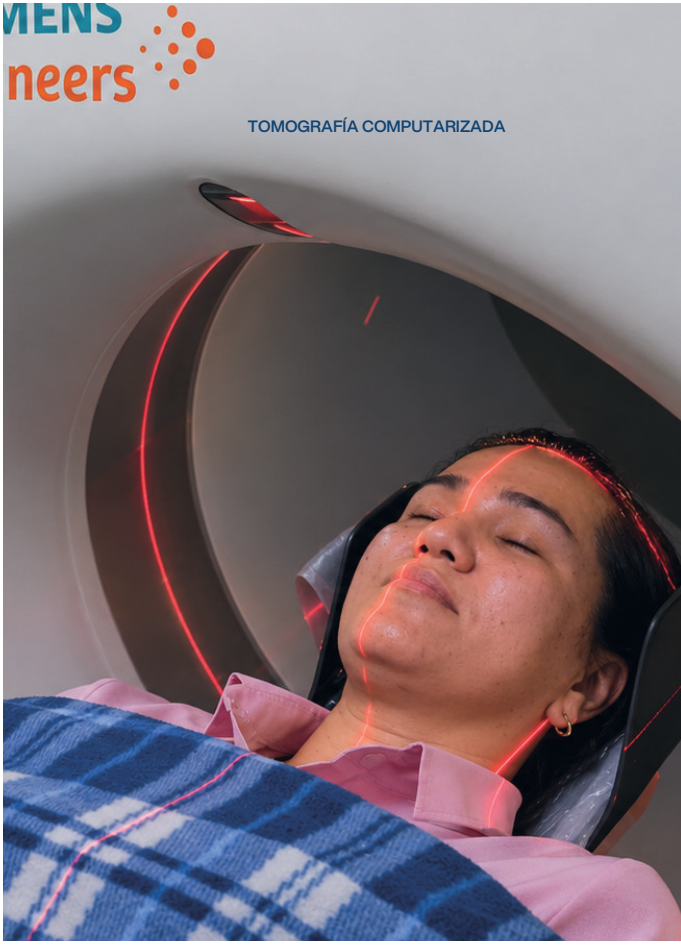

TOMOGRAFÍA COMPUTARIZADA

Imágenes detalladas
para la evaluación médica

Contamos con un tomógrafo Siemens para obtener imágenes por cortes de distintas regiones del cuerpo. Las reconstrucciones multiplanares y tridimensionales complementan la evaluación de las estructuras estudiadas.

Estudios disponibles

01 **Tomografía de cráneo, tórax, abdomen y pelvis.**

02 **Tomografía de columna y extremidades.**

03 **Angiotomografía —angio-TAC—.**

04 **Reconstrucciones tridimensionales.**

RESONANCIA MAGNÉTICA

Imágenes de detalle sin radiación ionizante

Disponemos de un resonador Siemens para realizar estudios de cerebro, columna, articulaciones y órganos internos, con imágenes que apoyan el diagnóstico y el seguimiento de distintas condiciones clínicas.

Estudios disponibles

01 Resonancia de cerebro.

02 Resonancia de columna, simple y con contraste.

03 Resonancia de articulaciones.

04 Resonancia de abdomen y pelvis.

05 Angiorresonancia.



CARDIOLOGÍA DIAGNÓSTICA

Estudios para conocer y cuidar la salud cardiovascular

Contamos con una sala de cardiología para realizar estudios no invasivos que permiten evaluar la estructura, el ritmo y el funcionamiento del corazón. Complementamos este servicio con consulta especializada para la valoración y el seguimiento médico.

Estudios disponibles

01 Ecocardiograma.

02 Monitoreo Holter.

03 Prueba de esfuerzo.

04 Electrocardiograma.

05 Consulta de cardiología.



Experiencia especializada para cada procedimiento

Nuestro equipo realiza procedimientos diagnósticos y terapéuticos, con guía por imagen cuando corresponde, y ofrece valoración especializada de acuerdo con las necesidades clínicas de cada usuario.

01 · Biopsias guiadas por imagen

Procedimientos mínimamente invasivos para obtener muestras de tejido que contribuyen al diagnóstico médico.

Incluyen: tiroides, mama, hígado, pulmón, próstata, riñón, hueso y tejidos blandos.

02 · Procedimientos especiales e intervencionismo

Procedimientos diagnósticos y terapéuticos realizados por especialistas, con técnicas de imagen según la indicación clínica.

Incluyen: discografías, mielografías, artrografías, drenajes percutáneos, retiro de catéteres y nefrostomías.

03 · Valoración cardiovascular, endovascular y angiológica

Evaluación especializada del sistema cardiovascular y de la circulación periférica, orientada a apoyar el diagnóstico y definir la conducta médica.

04 · Consultas especializadas

Valoración médica para orientar el diagnóstico, el tratamiento y el seguimiento clínico.

Especialidades: radiología intervencionista, cirugía vascular, neurocirugía y anestesiología.



RADIOLÓGICA S.A.S.

Alianzas que acercan nuestros servicios a más personas

Trabajamos con EPS, IPS, ARL, aseguradoras y entidades públicas y privadas para facilitar el acceso a nuestros servicios diagnósticos y especializados.

Construimos estas relaciones con un compromiso compartido: brindar una atención oportuna, de calidad y centrada en las personas.



¿Tienes una orden médica?
Te ayudamos a agendar tu estudio

Escríbenos o llámanos e indícanos el estudio que aparece en tu orden médica. Nuestro equipo te orientará sobre la disponibilidad de citas, los requisitos y la preparación correspondiente.



AGENDA TU CITA
607 694 4141
607 653 7166
317 331 9934

WHATSAPP
317 331 9934

DIRECCIÓN ADMINISTRATIVA Y COMERCIAL
317 331 9818

CORREO ELECTRÓNICO
comercial@radiologicaips.com
gerencia@radiologicaips.com

NUESTRA SEDE
Carrera 33 No. 36-47
Bucaramanga, Santander

RADIOLÓGICA S.A.S.
Experiencia diagnóstica, atención cercana.

CONSULTA NUESTRO PORTAFOLIO EN LÍNEA
radiologicaips.com/portafolio